



HYVINKÄÄ

# Yhdistyskysely 2022 - Tulokset

Liikunta-, kulttuuri-, nuoriso- ja hyvinvointipalvelut



TOIMIJA

TOIMINTAYMPÄRISTÖ

TOIMINNAN SISÄLTÖ

TOIMINNAN KOHDERYHMÄ

TOIMINNAN RAHOITUS

TOIMINNASTA VIESTIMINEN

YHTEISTYÖ

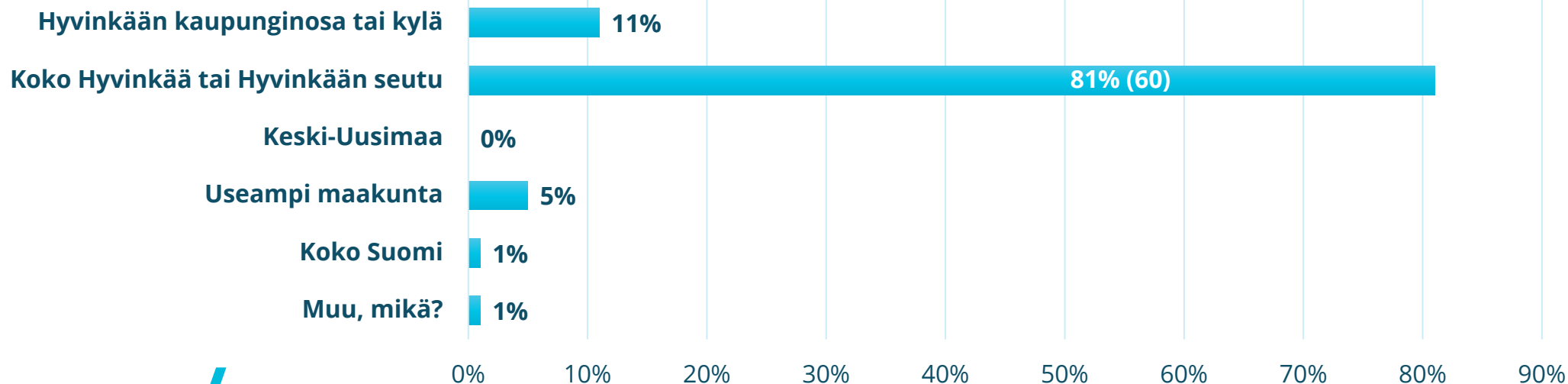
**Marraskuussa 2022 toteutettiin kaupunginvaltuuston sitovan tavoitteen mukaisesti yhteinen kysely kaikille hyvinkääläisyhdistyksille.**

Yhdistyskyselyn mukaan Hyvinkäällä on runsaslukuinen, aktiivinen ja monipuolinen liikuntaseurojen sekä kulttuuri-, nuoriso- ja hyte-työtä tekevien yhdistysten verkosto, joka edistää merkittävästi kuntalaisten hyvinvointia, terveyttä, turvallisuutta, osallisuutta ja yhteisöllisyyttä.

Hyvinkäällä **arvioidaan olevan 253 yhdistystä**. Aktiivisena näistä toimijoista on noin puolet.

Kysely lähetettiin kaikille tiedossa oleville yhdistyksille ja **vastauksen palautti 74 toimijaa**. Tämä on noin puolet potentiaalisista vastaajista. Kyselyn vastausaika oli 15.11. – 30.11.2022.

**Toiminnan ensisijainen maantieteellinen toiminta-alue on vuonna 2022 ollut (n = 74)**



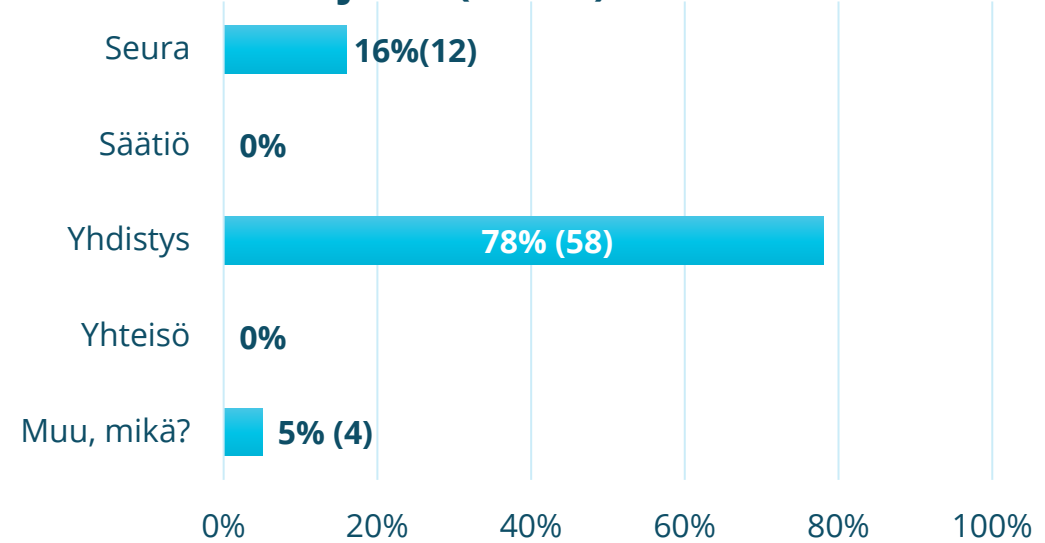
Kolmannen sektorin yhdistyksillä on ollut jo vuosikymmenten ajan tärkeä rooli kansalaisten fyysisen, psyykkisen, sosiaalisen ja taloudellisen hyvinvoinnin edistäjinä ja turvaajina.

Kyselyllä haluttiin tehdä näkyväksi sitä, millaista työtä, keiden parissa ja millaisten teemojen äärellä paikalliset yhdistykset todella toimivat kuntalaisten hyvinvoinnin ja terveyden edistämiseksi, millaisista volyymeistä ja euromääristä on kyse ja miten kaupunki ja muut tahot tukevat tai kenties voisivat tukea yhdistyskenttää.

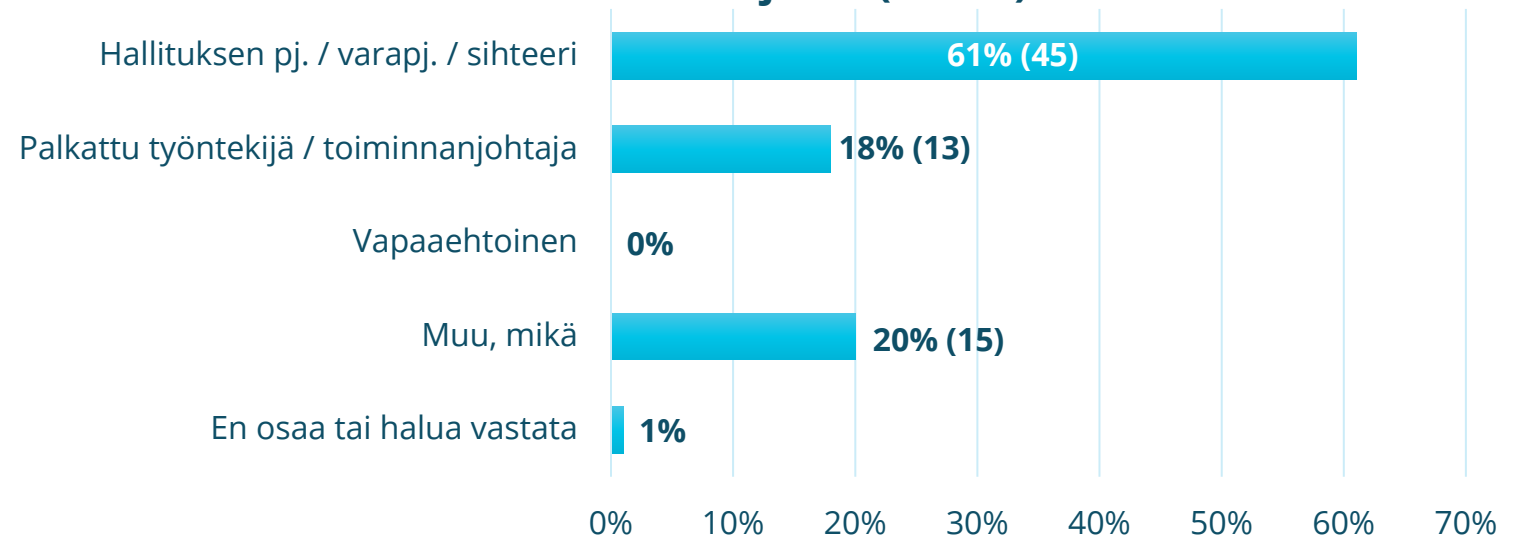
### Hyvinkäällä arvioidaan olevan yhdistyksiä seuraavasti:

- Liikuntaseuroja (vähintään) 90
- Kulttuuriyhdistyksiä 49 sekä kulttuuri- ja taidelaitoksia 5
- Nuorisoyhdistyksiä 10
- Hyte-työtä tekeviä yhdistyksiä 99:
  - eläkeläisyhdistyksiä 11
  - lapsiperheyhdistyksiä 6
  - marttayhdistyksiä 5
  - muita yhdistyksiä 38 (mm. kylä-, ja asukas yhdistyksiä sekä ystävyysseuroja)
  - potilas- ja vammaisyhdistyksiä 30
  - raittius- ja päihdeyhdistyksiä 3
  - veteraaniryhmiä 6

### Toimija on (n = 74)

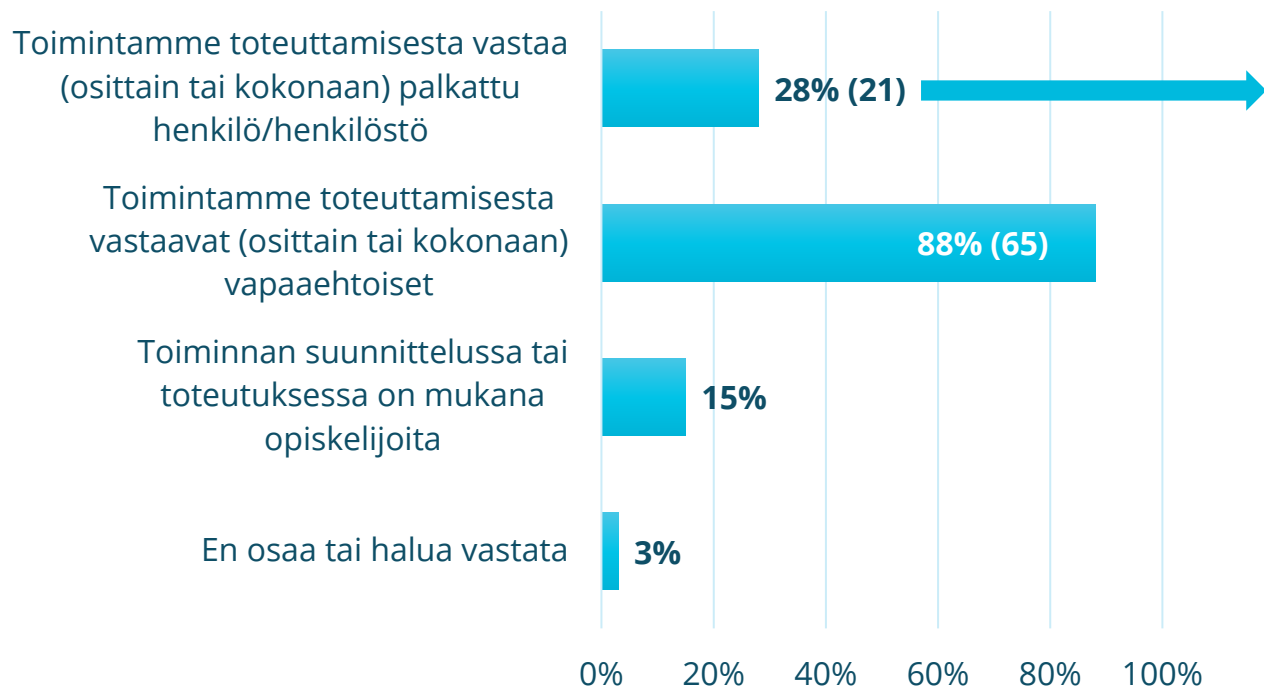


### Vastaaja on (n = 74)

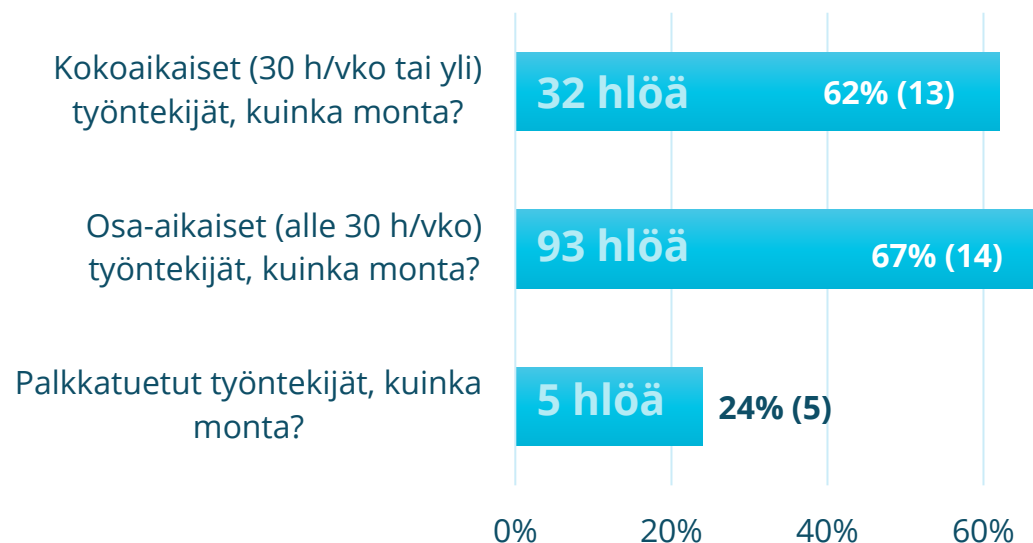


88% vastaajista  
Toimintamme toteuttamisesta vastaavat osittain tai kokonaan vapaaehtoiset

## Toiminnan järjestäminen vuonna 2022 (n = 74, f = 99)



## Palkattu henkilöstö vuonna 2022 (arvio) (n = 21, f = 32) → 130 hlöä



**Kokoaikaisten työntekijöiden lukumäärä**  
Pysynyt samana 61,5%, Kasvanut hieman 15,4%  
Vähentynyt hieman tai merkittävästi 23,1%

**Osa-aikaisten työntekijöiden lukumäärä**  
Kasvanut hieman tai merkittävästi 46,1%  
Vähentynyt hieman tai merkittävästi 23,1%

**Palkkatukityöllistettyjen lukumäärä**  
Kasvanut hieman tai pysynyt samana 80%

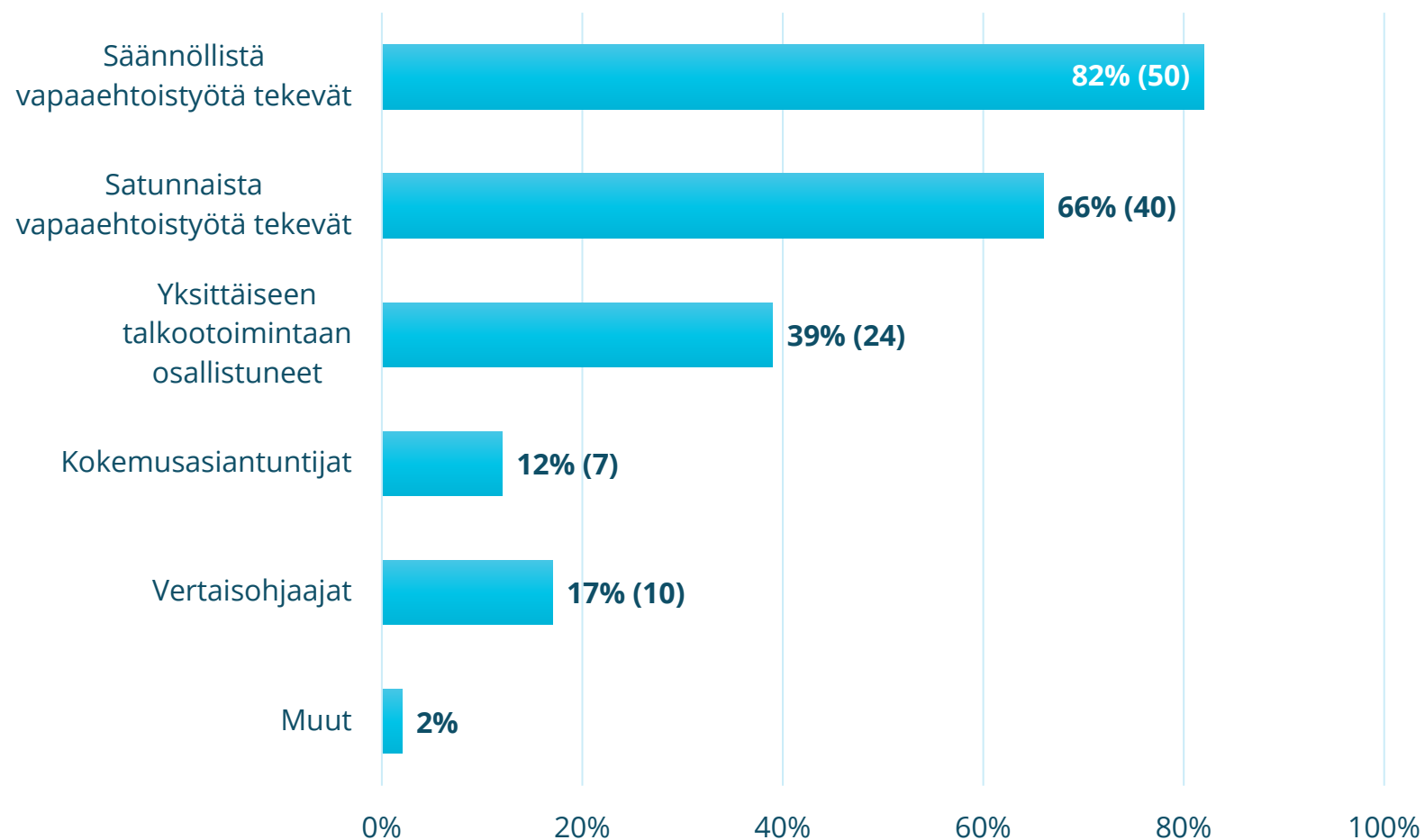


## Toimintamme toteuttamisesta vastaavat osittain tai kokonaan vapaaehtoiset

3.825 toimintaa järjestämässä ollutta vapaaehtoista, joista

- 700 säännöllistä vapaaehtoistyötä tekevää
- 661 satunnaista vapaaehtoistyötä tekevää
- 2381 talkoolaista
- 46 kokemusasiantuntijaa
- 33 vertaisohjaajaa
- 4 muuta (kerhoemännät)

## Toimintaa järjestävät vapaaehtoiset vuonna 2022 (arvio) (n = 61, f = 132) → yht. 3.825 vapaaehtoista



Osallistumisessa ja tekemisessä tapahtunut muutos viimeisen kolmen vuoden aikana (n = 72)

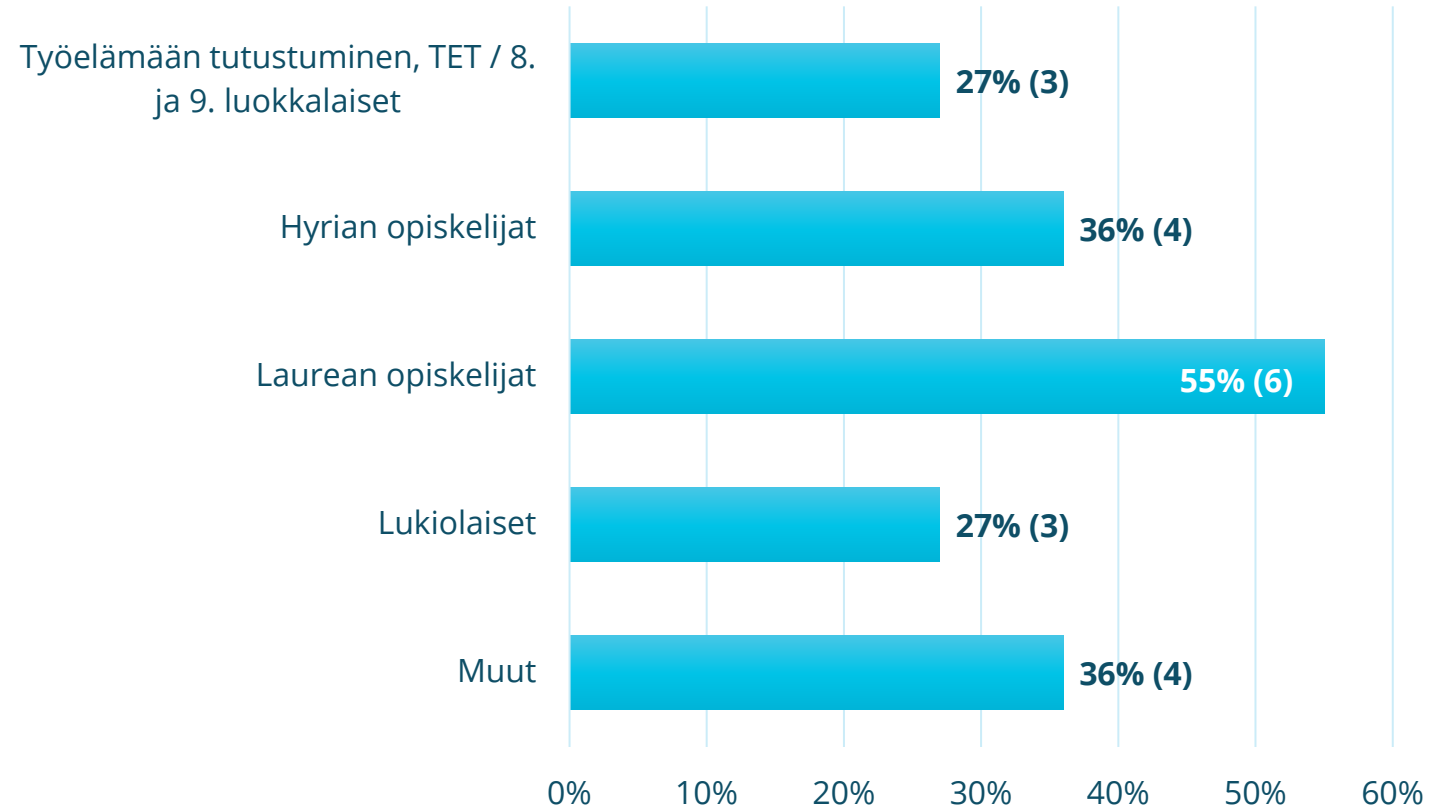
Opiskelijoiden tai harjoittelijoiden lukumäärä:

- Pysynyt samana 45,4%
- Kasvanut hieman tai merkittävästi 36,4%

Toimintaa järjestävien vapaaehtoisten lukumäärä:

- Kasvanut hieman tai merkittävästi 39%
- Vähentynyt hieman tai merkittävästi 29,7%

## Toiminnan suunnittelussa ja toteutuksessa mukana olevat opiskelijat vuonna 2022 (arvio) (n = 20) → 195 opiskelijaa



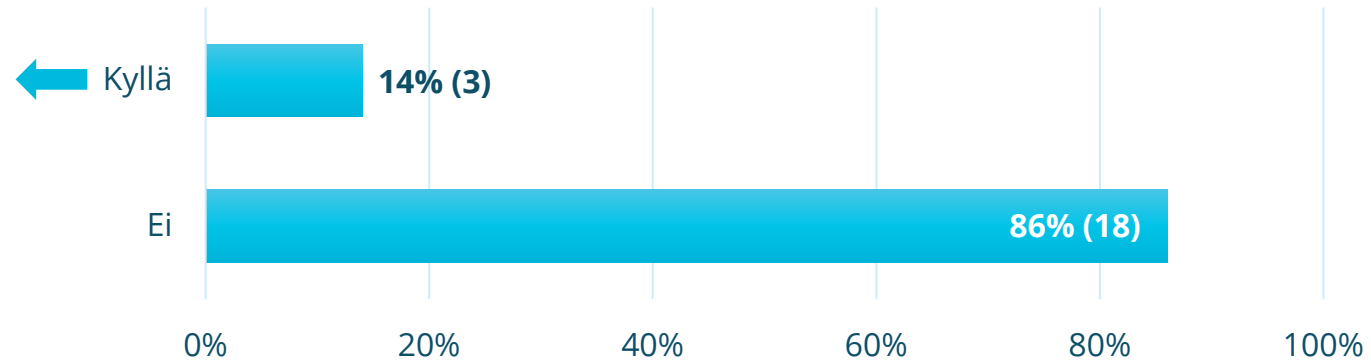
\*5 TET-harjoittelijaa, 101 Hyrian opiskelijaa, 54 Laurean opiskelijaa, 17 lukiolaista sekä 18 muuta opiskelijaa (mm. DIAK)



Osallistumisessa ja tekemisessä tapahtunut muutos viimeisen kolmen vuoden aikana (n = 72)

- Kuntouttavassa työtoiminnassa olevien lukumäärä on pysynyt samana
- Säännöllisesti toimintaan osallistuvien lukumäärä on pysynyt samana
- Satunnaisesti toimintaan osallistuvien lukumäärä on pysynyt samana

## Toimintaamme osallistuu kuntouttavassa työtoiminnassa olevia (n = 21)



## Toimintaa varten käytössä olleet, Hyvinkään kaupungin omistamat tilat 2022 (n= 73, f = 90)

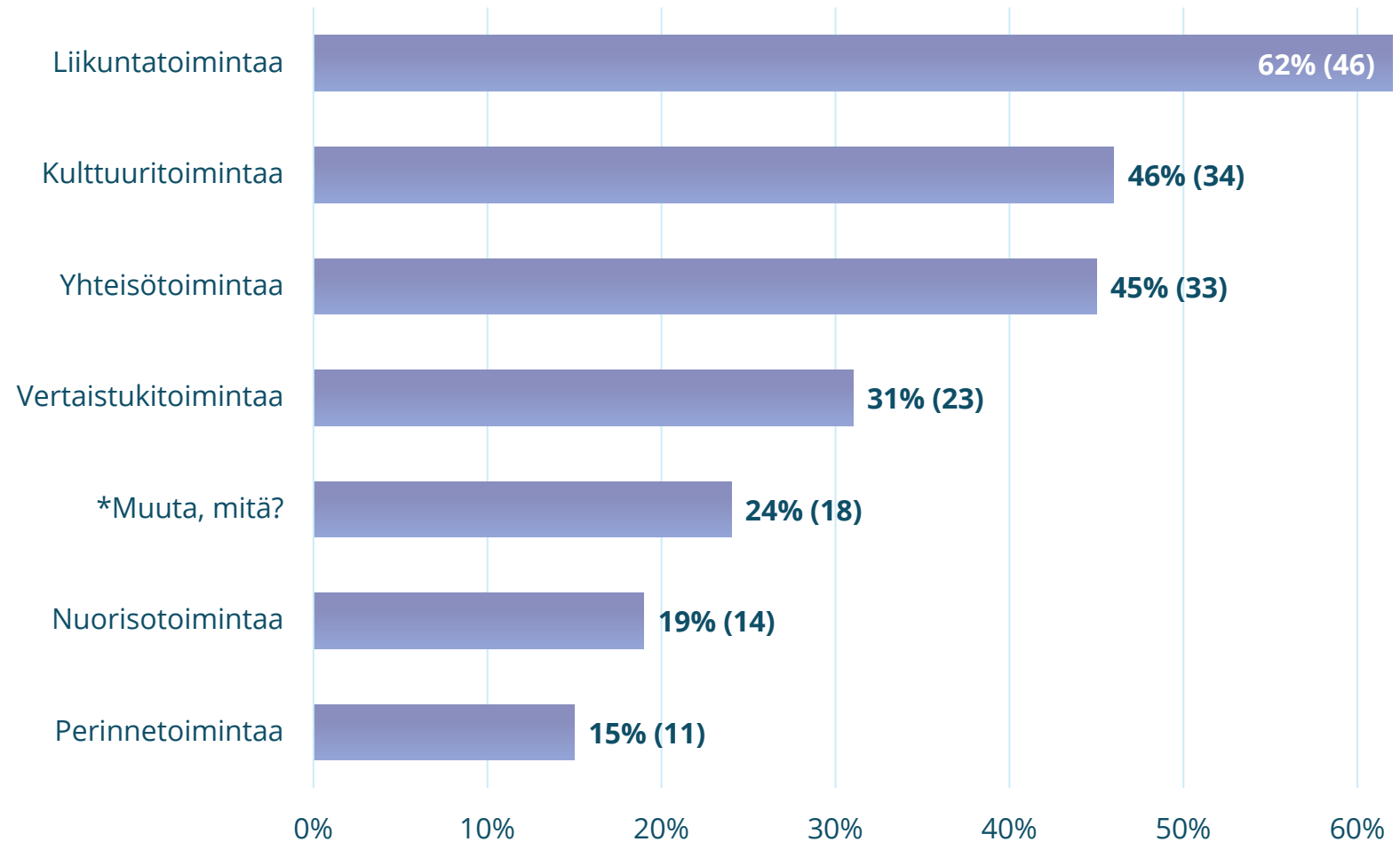




Edistämme Hyvinkääläisten hyvinvointia ja terveyttä järjestämällä \*muuta, mitä?

- Asumisen tukemista
- Ehkäisevää päihdetyötä
- Ensiaputoimintaa
- Hyväntekeväisyystoimintaa
- Kuulopalvelutoimintaa
- Leiritoimintaa
- Luentoja, matkoja ja retkiä
- Luonnon- ja ympäristönsuojelua
- Mielen terveyden edistämisen ja henkisen hyvinvoinnin koulutuksia
- Opastustapahtumia
- Sydäntukiasematoimintaa
- Tapahtumien juhlistamista

## Edistämme Hyvinkääläisten hyvinvointia ja terveyttä järjestämällä (n = 74, f = 179)



## Järjestettävä harrastustoiminta liittyy (n= 37-52)

### Harrastusliikuntaan

- erittäin paljon 50%
- jonkin verran 30,8%
- harvoin tai ei ollenkaan 19,2%

### Kuntoliikuntaan

- erittäin paljon 40,8%
- jonkin verran 34,7%
- harvoin tai ei ollenkaan 20,4%

### Taiteeseen ja kulttuuriin

- erittäin paljon tai jonkin verran 58,8%
- ei ollenkaan 31,4%

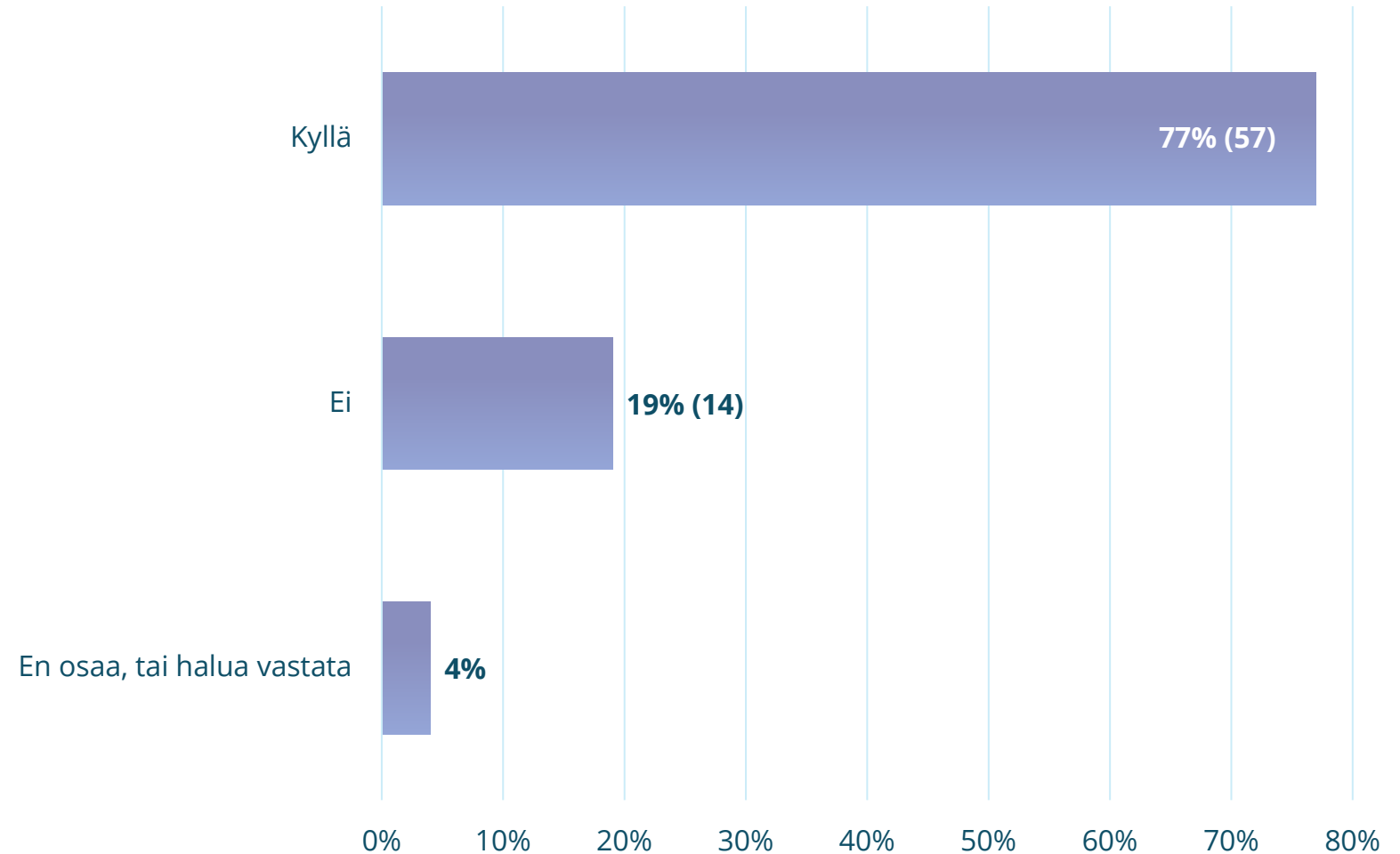
### Peleihin ja pelaamiseen

- harvoin tai ei ollenkaan 68,1%
- jonkin verran tai erittäin paljon 31,9%

### Historiaan ja perinnetoimintaan

- harvoin tai ei ollenkaan 71,7%
- jonkin verran 26,1%

## Järjestämme harrastustoimintaa (n = 74)



## Järjestettävä harrastustoiminta liittyy (n= 37-52)

### Kilpaurheiluun

- ei lainkaan 71,1%
- jonkin verran 13,3%
- erittäin paljon 15,6%

### Ruokaan ja ruuanlaittoon

- ei lainkaan 61,4%
- harvoin 22,7%

### Tieteeseen

- ei lainkaan 86,4%
- jonkin verran 11,3%

### Eläimiin

- ei lainkaan 93%
- jonkin verran tai harvoin 7%

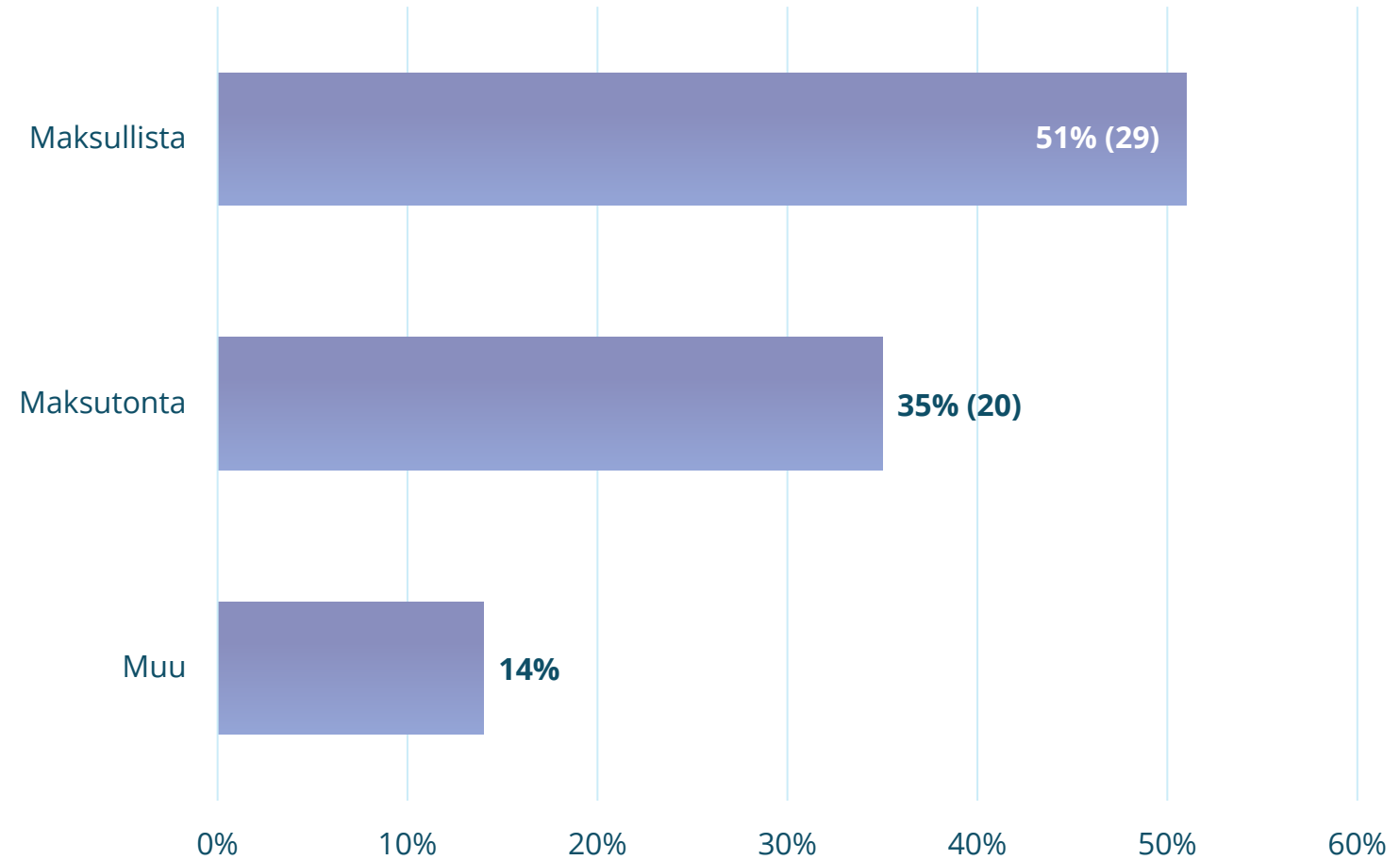
### Moottoriurheiluun

- ei lainkaan 95,4%
- erittäin paljon 2,3%

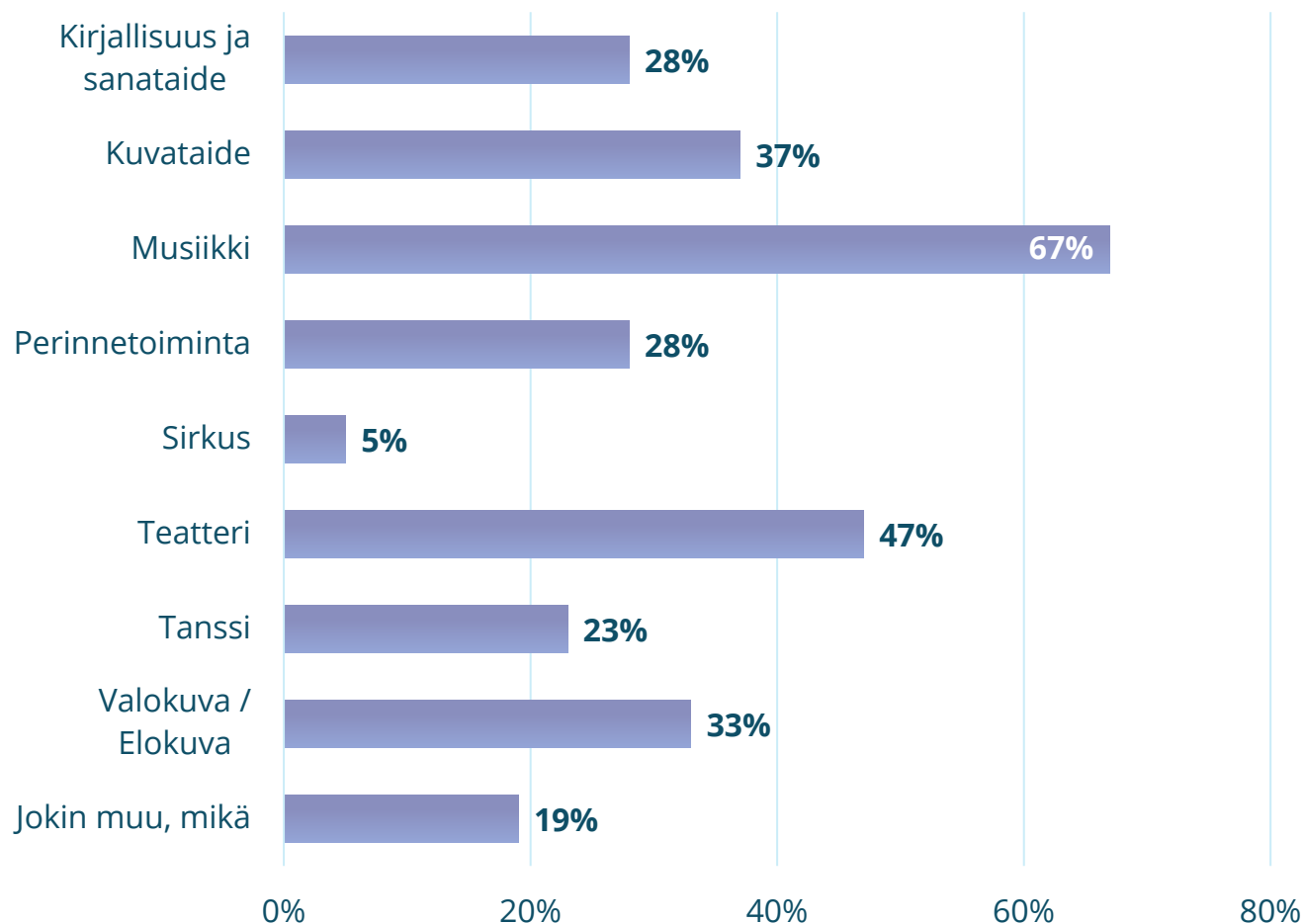
### Partiotoimintaan

- ei lainkaan 95,5%

## Järjestämämme harrastustoiminta on osallistujille (n = 57)



## Järjestettävä toiminta liittyy Taiteeseen ja kulttuuriin. Millaista taidetta ja/tai kulttuuria toimintamme pitää sisällään? (f=123)



## Järjestämme Omatoimista liikkumista tukevaa toimintaa jonkin verran tai erittäin paljon 62,2% (ei kuulu 31,1%)

Millaista liikuntaa toimintanne pitää sisällään?  
(n = 58, f = 130)

- Kuntosaliharjoittelu 29,3% (f=17)
- Liikunnalliset pelit 27,6% (esim. mölkky) (f=16)
- Pallopelit 20,7% (esim. jalka- ja koripallo) (f=12)
- Vesiliikunta tai -jumppa 19% (f=11)
- Tuoliurheilu tai -jumppa 17,2% (f=10)
- Talvi- tai jääurheilu 13,8% (f=8)
- Tanssi 12,1% (f=7)
- Mailapelit 10,3% (esim. sähly ja tennis) (f=6)
- Suunnistus 6,9%
- Akrobatia 5,3%
- Itsepuolustus ja kamppailulajit 5,3%
- Juoksu tai pyöräily 3,4%
- Sirkus 3,4%
- Kiipeily 1,7%

**36,2% jotain muuta**, kuten jooga, pétanque, boccia, kävely, teatteri, luonnossa liikkuminen



## Järjestämme seuraavaa kohtaamistoimintaa (n = 40-51)

### Kerho- tai ryhmätoimintaa

- erittäin paljon tai jonkin verran 82,4%

### Mielen hyvinvointia tukevaa toimintaa

- erittäin paljon tai jonkin verran 72,1%

### Keskustelu- tai vertaistukea

- erittäin paljon tai jonkin verran 62,5%

### Leirejä ja retkiä

- erittäin paljon tai jonkin verran 56,8%

### Kahvila- tai olohuonetoimintaa

- erittäin paljon tai jonkin verran 51,2%

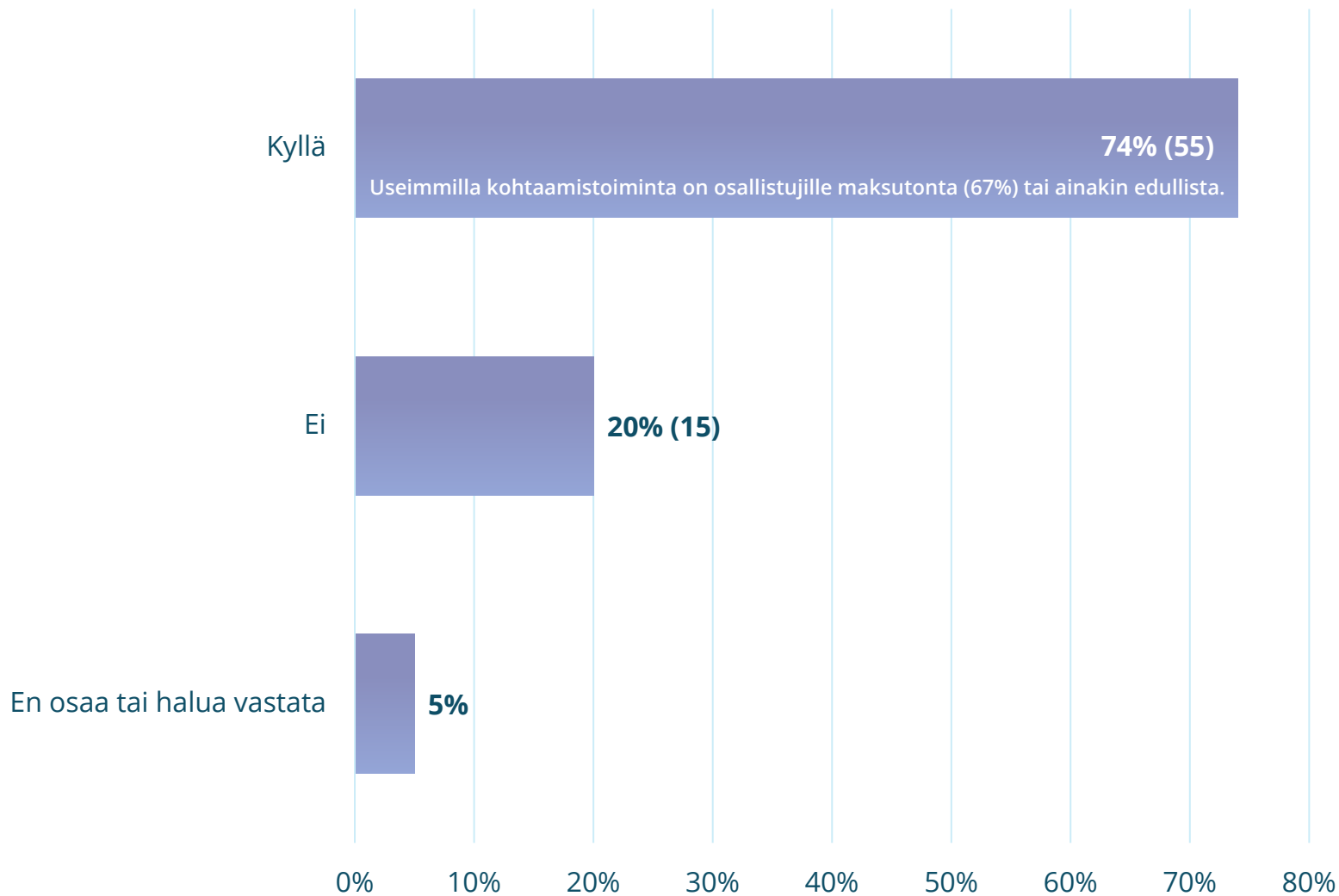
### Ystävätoimintaa

- erittäin paljon tai jonkin verran 45%
- ei kuulu 40,0%

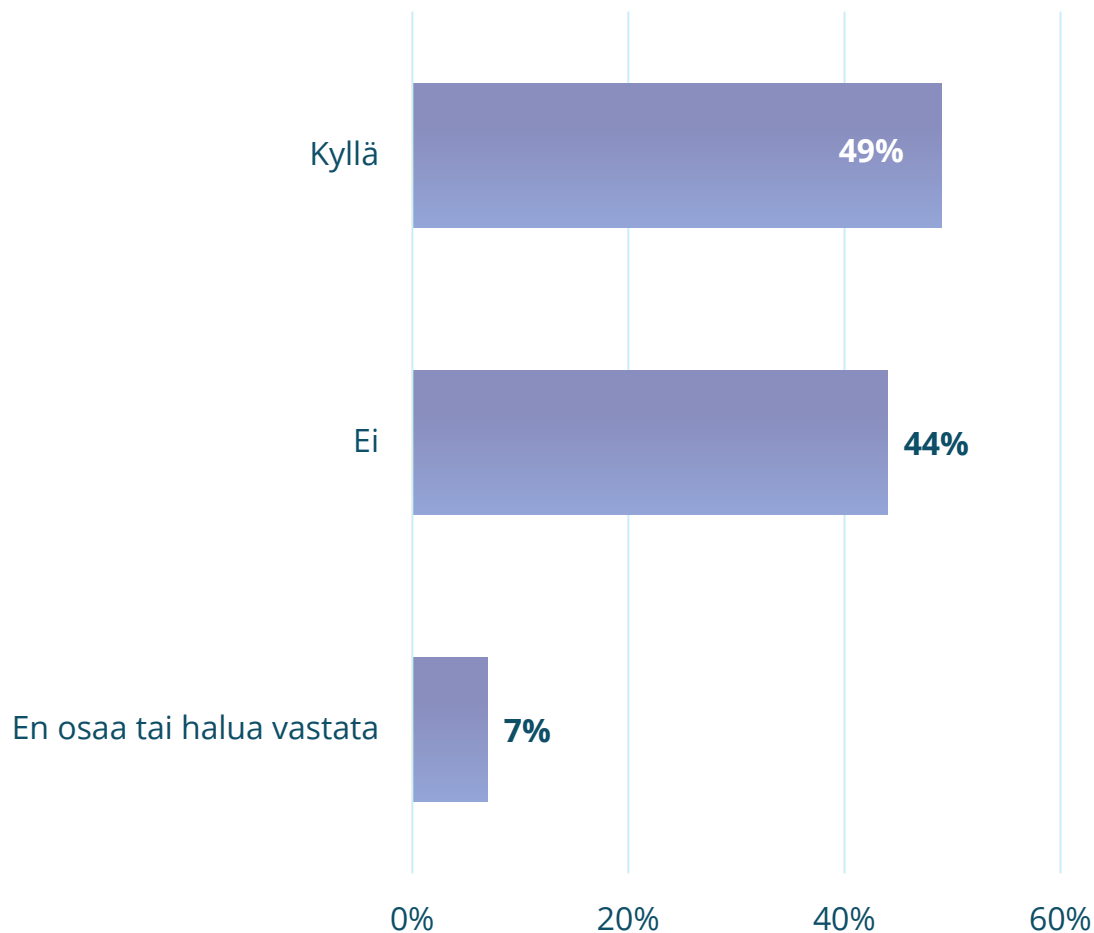
### Muuta kohtaamistoimintaa (mm. virkistäytymistä, luentoja, tapahtumia)

- erittäin paljon tai jonkin verran 38,8%
- ei kuulu 36,4%

## Järjestämme kohtaamistoimintaa (n = 74)



## Toimintaamme kuuluu tieto- ja neuvontatyötä ja/tai ohjausta (n=74)



## Järjestämme seuraavaa tieto- ja neuvontatyötä ja/tai ohjausta (n=23-30)

1. **Palveluohjausta terveystieteisiin** vähintään jonkin verran 53,3%, ei kuulu 30% → **HVA**
  2. **Palveluohjausta sosiaalipalveluihin** vähintään jonkin verran 50%, ei kuulu 35,7% → **HVA**  
**Palveluohjausta vapaa-aikapalveluihin** (museo, kirjasto) vähintään jonkin verran 58,6%, ei kuulu 27,6% → **Kaupunki**
  3. **Palveluohjausta liikuntapalveluihin** vähintään jonkin verran 40,8%, ei kuulu 33,3% → **Kaupunki**  
**Digituen antamista** vähintään jonkin verran 36,7%, ei kuulu 40% → **HVA + yhdistykset**
  4. **Palveluohjausta kulttuuripalveluihin** vähintään jonkin verran 34,5%, ei kuulu 44,8% → **Kaupunki**
  5. **Palveluohjausta nuorisopalveluihin** vähintään jonkin verran 24%, ei kuulu 48% → **Kaupunki + Hyria**
- Lisäksi annettiin neuvontaa ja ohjattiin muihin palveluihin, kuten 3. sektorille
- Neuvonta ja ohjaustoiminta on **maksutonta** (89%)



Edunvalvonta- ja vaikuttamistyöhön kuuluu

Viestinnällistä työtä

- Erittäin paljon tai jonkin verran 85,2% (n=27)

Koulutustoimintaa

- Erittäin paljon tai jonkin verran 82,8% (n=29)

Kannanottoja

- Erittäin paljon tai jonkin verran 72,4% (n=29)

Muuta vaikuttamista

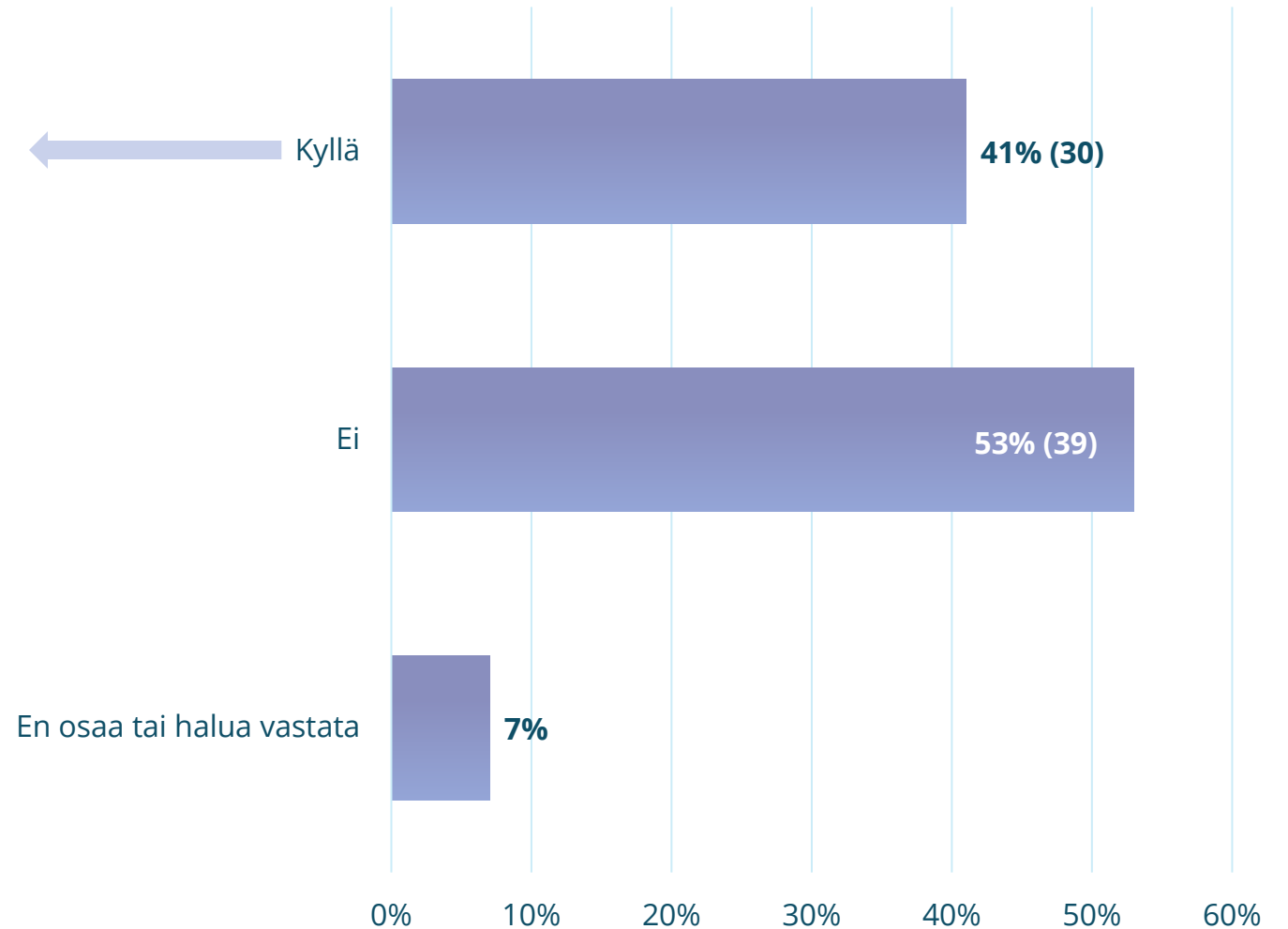
- Erittäin paljon tai jonkin verran 43,3%
- Ei lainkaan 16,7% (n=30)

Kuntalaisaloitteita

- Harvoin tai jonkin verran 64%
- Ei lainkaan 32% (n=25)

Edunvalvonta on käytännössä maksutonta! (90%)

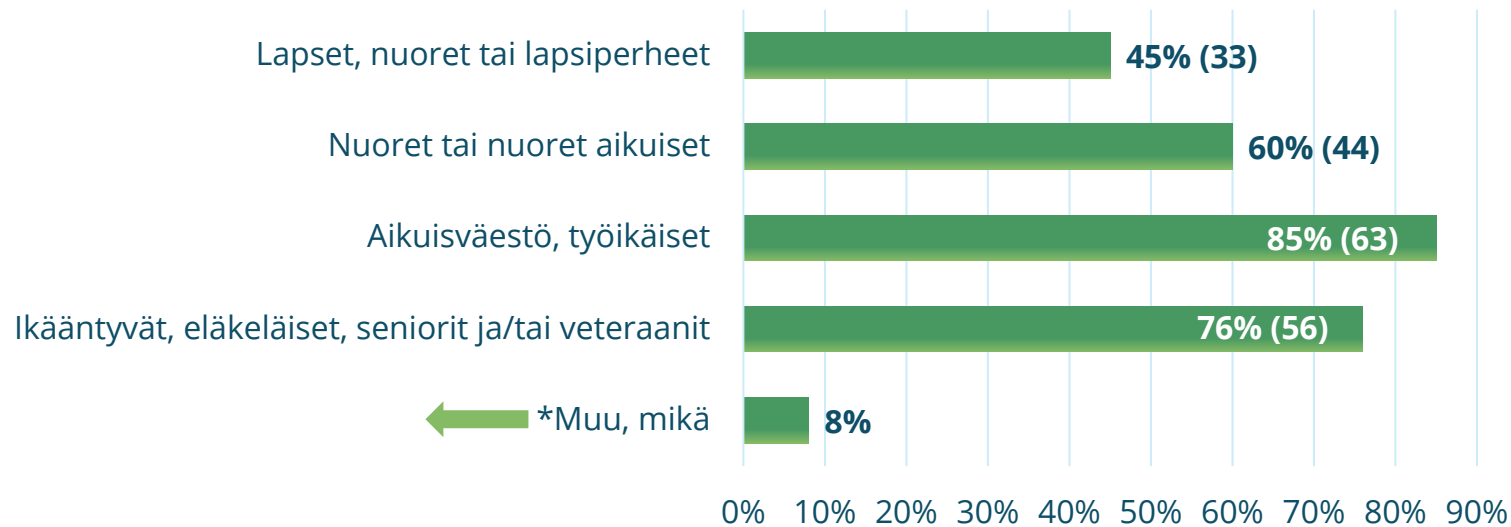
## Toimintamme kuuluu edunvalvonta ja vaikuttaminen (n = 74)



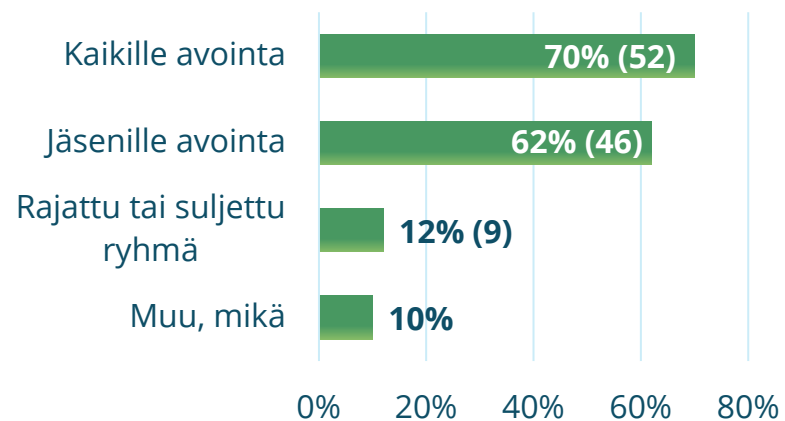
## Toimintamme on muuta, mitä?

- 12-vuotiaista ylöspäin
- 18-29 -vuotiaille
- Ehkäisevää päihdetyötä
- Hallitukselle ja jäsenkokouksille suljettu tila
- Kuulopalvelutoimintaa
- Käytännössä toiminnan luonne on sellaista, että vain muutamia uusia tulee vuosittain
- Luonnon- ja ympäristönsuojelua
- Muistisairaat ja heidän läheiset
- Luentoja kaikille
- Olemme opiston ja musiikkiopiston opintoryhmä
- Osittain kaikille avointa
- Seuratoimintaa
- Iltapäiväliikuntaa kouluissa

## Toimintamme kohderyhmää ovat (n = 74, f = 202)

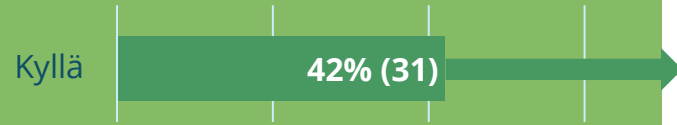


## Toimintamme on (n = 74)





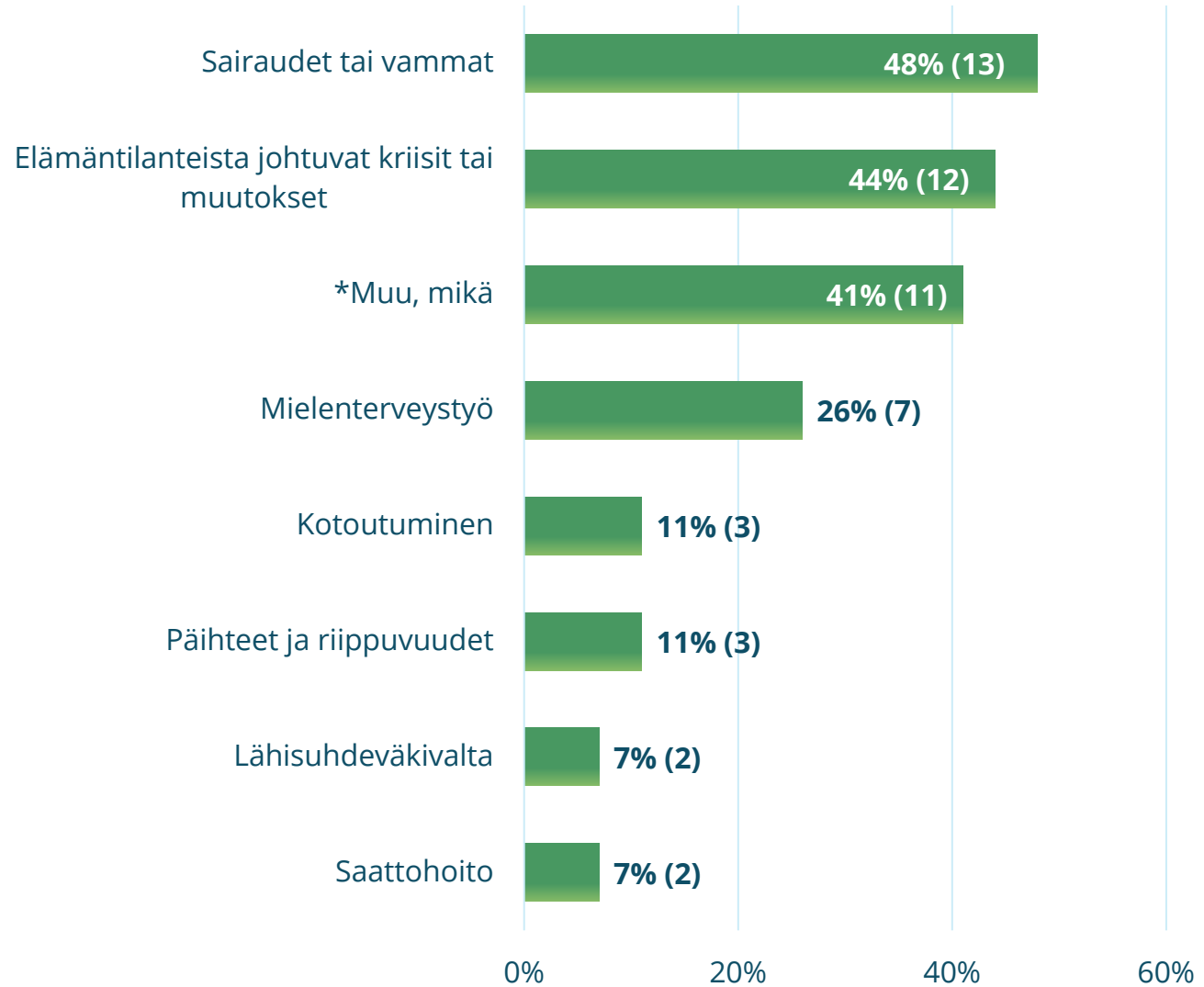
## Toimintamme keskittyy kohderyhmän erityistarpeisiin (n = 74)



\*Toimintamme keskittyy kohderyhmän erityistarpeisiin – muu, mikä (41%)?

- Itsenäistyminen, asuminen, asunnottomuus
- Koko omaishoitoperhe
- Kulttuurien tuntemus, kielikasvatus
- Kuulon ja laitteiden huolto, kuuloon liittyvät ongelmat
- Tieliikenneturvallisuus, ympäristön turvallisuus, viihtyisä asuminen, kylän koululaisten ja Maamiesseuran tukeminen, kylän historian vaaliminen ja tallentaminen, maaseudun elinvoimaisuus
- Vertaistuki
- Yksinäisyys, koulunkäynnin tuki
- Ensiaputarpeet
- Yrittäjyys ja yrittäjäedellytysten parantaminen

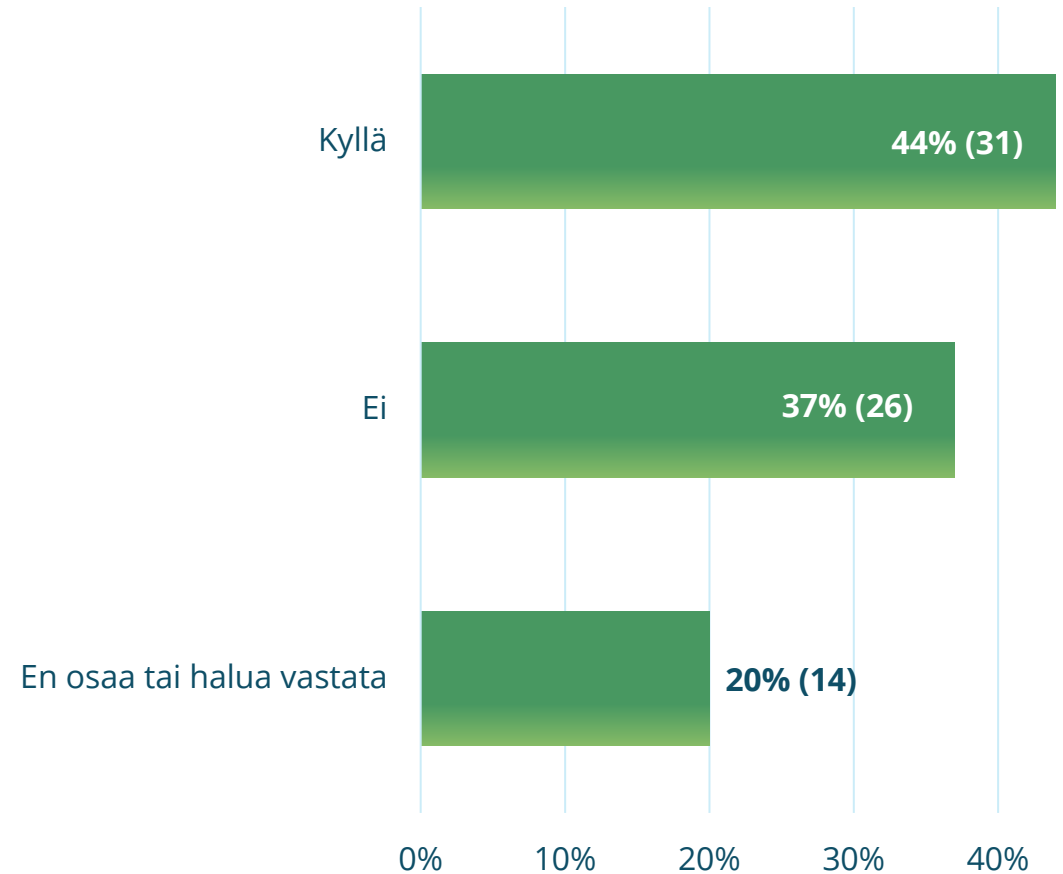
## Kyllä, toimintamme keskittyy kohderyhmän erityistarpeisiin (n = 27, f = 53)



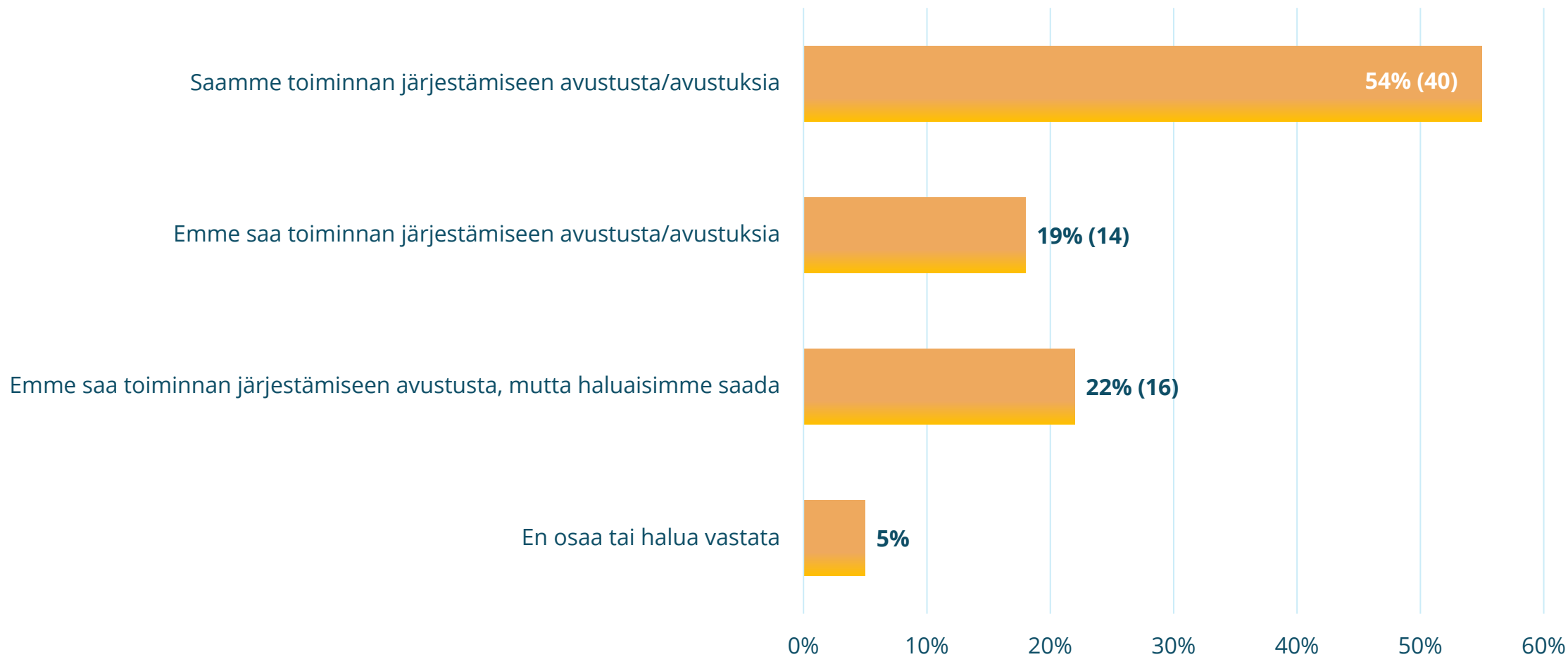
## ” Kaikki ihmiset ovat tervetulleita mukaan toimintaan kulttuuritaustasta riippumatta!

- Toimintamme on kaikille avointa, myös maahanmuuttajille. Tällä hetkellä ryhmäämme on löytänyt kävijä Ukrainasta. Ryhmässä pääsee osaksi yhteisöä, toimimaan ryhmässä ja oppimaan Suomen kieltä. Meillä on ollut myös työkokeilija toisesta kulttuurista.
- Meillä on kotoutumisen tuen toimintaryhmä, jonka toimintaan kuuluvat mm. arjen apu, Läksyhelppi, Kansainvälinen klubi, käsityökerho ja SuomiKamu-toiminta (ystävätoimintaa maahanmuuttajille).
- Toimintaan liittyy vahvasti nuorisovaihto. Vuosittain tuemme alueeltamme lähteviä ja tänne tulevia opiskelijoita. Nuorisovaihto on kansainvälistä yhteistyötä eri maiden järjestöjen kanssa. Tuemme myös pakolaisten kokoutumista ja selviytymistä.
- Laulamme monikulttuurisia lauluja ja teemme mahdollisuuksien mukaan kuoromatkoja esim. Hyvinkään ystävyyskaupunkeihin ulkomailla. Palvelemme eri kulttuureista olevia henkilöitä tasavertaisesti.
- Orkesterilla on ystäväsoittokuntia mm. Unkarissa ja Virossa ja Saksassa. Kansainvälinen toiminta pohjautuu paljolti Hyvinkään ystävyyskaupunkien orkestereiden kanssa toimimiseen. Orkesteri on soittanut mm. Suomen norjalaisten kansallispäivän juhlassa.
- Meillä ei syrjitä ketään.

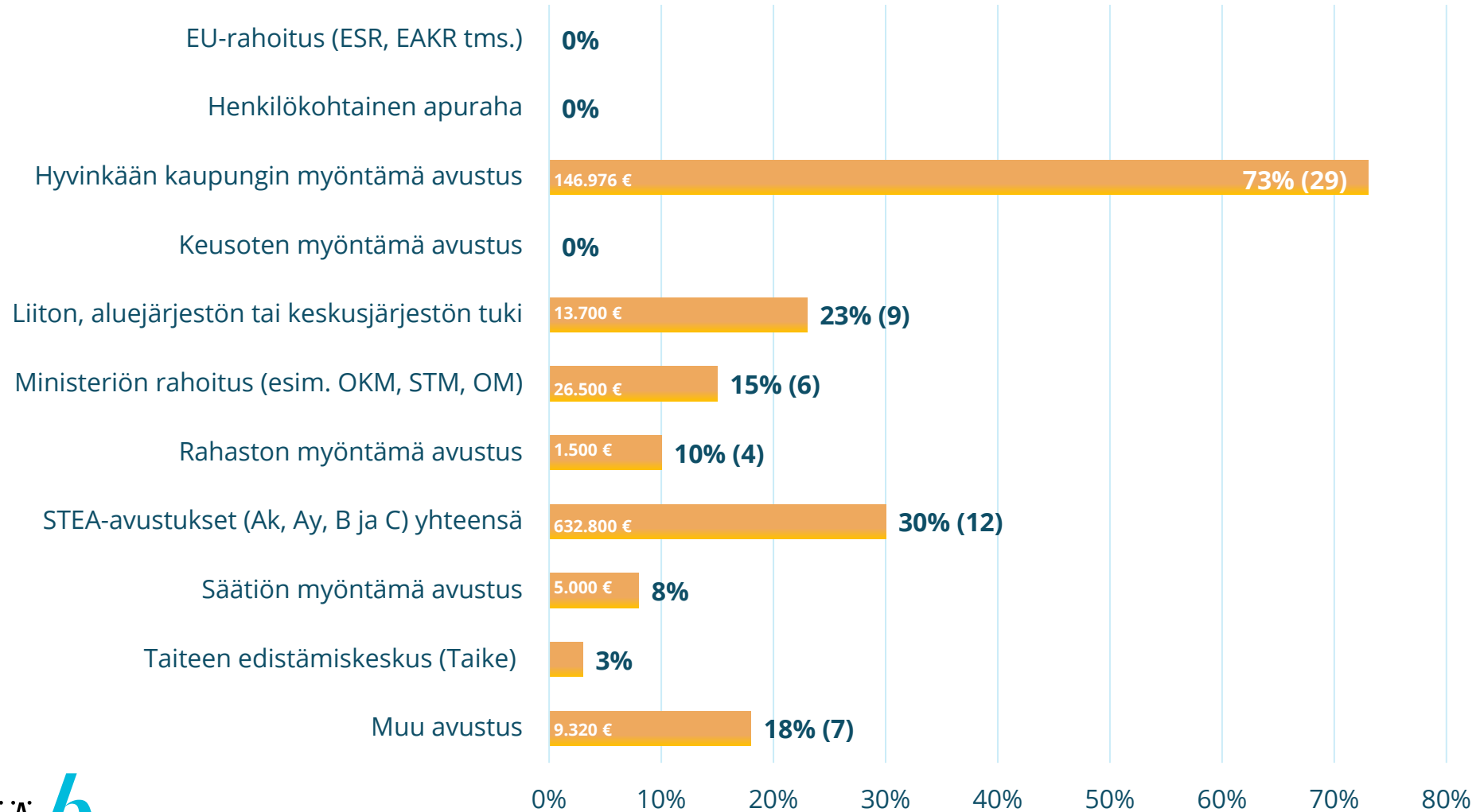
## Monikulttuurisuus ja/tai kansainvälisyys on osa toimintaamme (n = 71)



## Toiminnan rahoitus vuonna 2022 | 1. Avustukset (n=74)

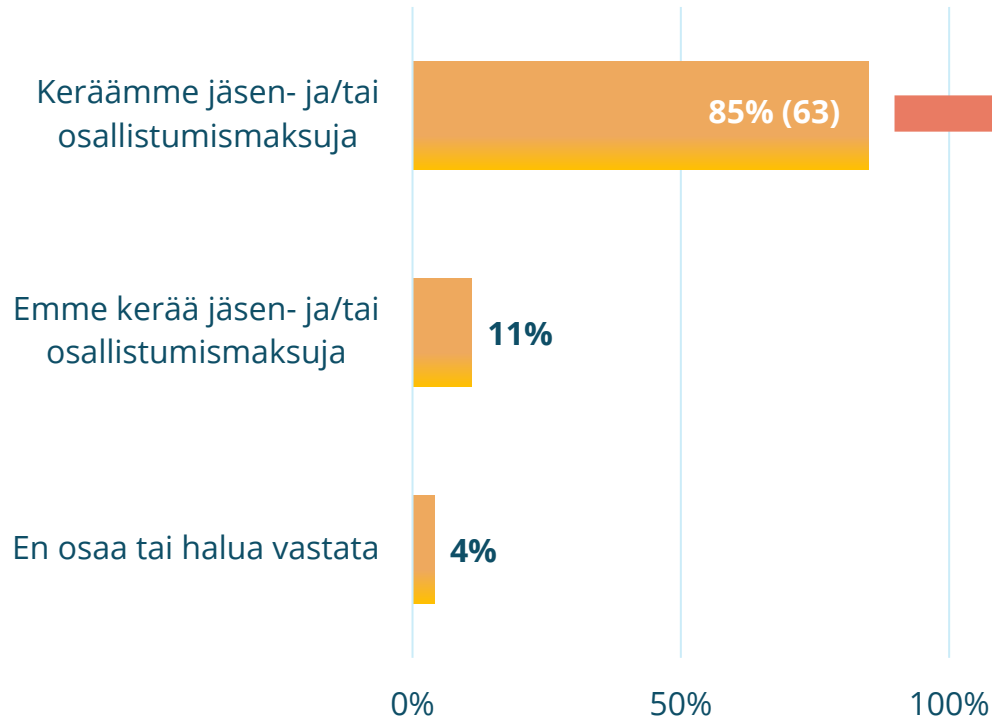


## Saamme toiminnan järjestämiseen avustusta/avustuksia (ARVIO) → 835.796 € (vain vastanneet!)



# Toiminnan rahoitus vuonna 2022

## | 2. Jäsen- ja/tai osallistumismaksut (n=74)



## Jäsen- ja/tai osallistumismaksut (ARVIO) (n=61, f=82)

Jäsenmaksut (koko vuodelta yhteensä, arvio)

183.024 € 90% (55)

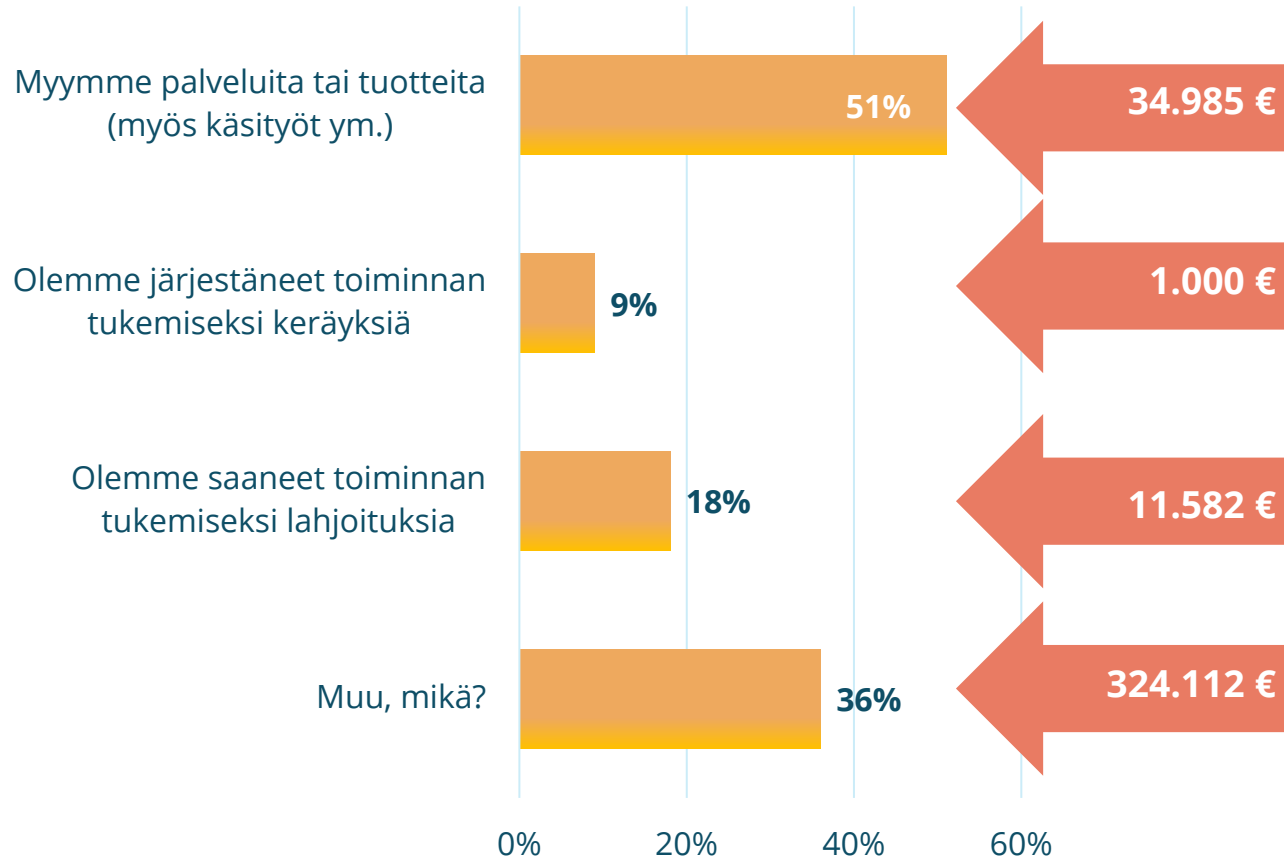
Osallistumismaksut (koko vuodelta yhteensä, arvio)

224.565 € 44% (27)

0% 20% 40% 60% 80% 100%



## Toiminnan rahoitus vuonna 2022 | 3. Muu rahoitus, varainkeruu (ARVIO) (n=45, f=51) → 371.679 €



### Toiminnan rahoitus vuonna 2022 muu, mikä:

- Yhteistyökumppanit
- Järjestämme tapahtumia Hyvinkäällä
- Vuokraustoiminta
- Olemme järjestäneet toiminnan tukemiseksi keräyksiä
- Pinssikeräysarvat
- Olemme saaneet toiminnan tukemiseksi lahjoituksia
- Myymme palveluita tai tuotteita



# Mitä markkinointikanavia käytätte toiminnastanne tiedottamiseen (n=30-70)

- **Sosiaalinen media**

Erittäin paljon 56,3% ja jonkin verran 29,7%, ei kuulu toimintaan 6,2%

- **Omat www-sivut**

Erittäin paljon 58,6% ja jonkin verran 20%, ei kuulu toimintaan 18,6%

- **Sähköposti**

Erittäin paljon 44,9% ja jonkin verran 42%, ei kuulu toimintaan 4,4%

- **Henkilökohtainen viestintä**

Vähintään jonkin verran 75% (esim. kokous, ständi)

- **Printtimedia**

Vähintään jonkin verran 64,2%, harvoin 20,9%

- **Kattojärjestön www-sivut**

Vähintään jonkin verran 51,5%, ei kuulu 22,1%

- **Esitteet ja ilmoitustaulut**

Vähintään jonkin verran 43,1%, ei kuulu 21,5%

- **Kirjeposti**

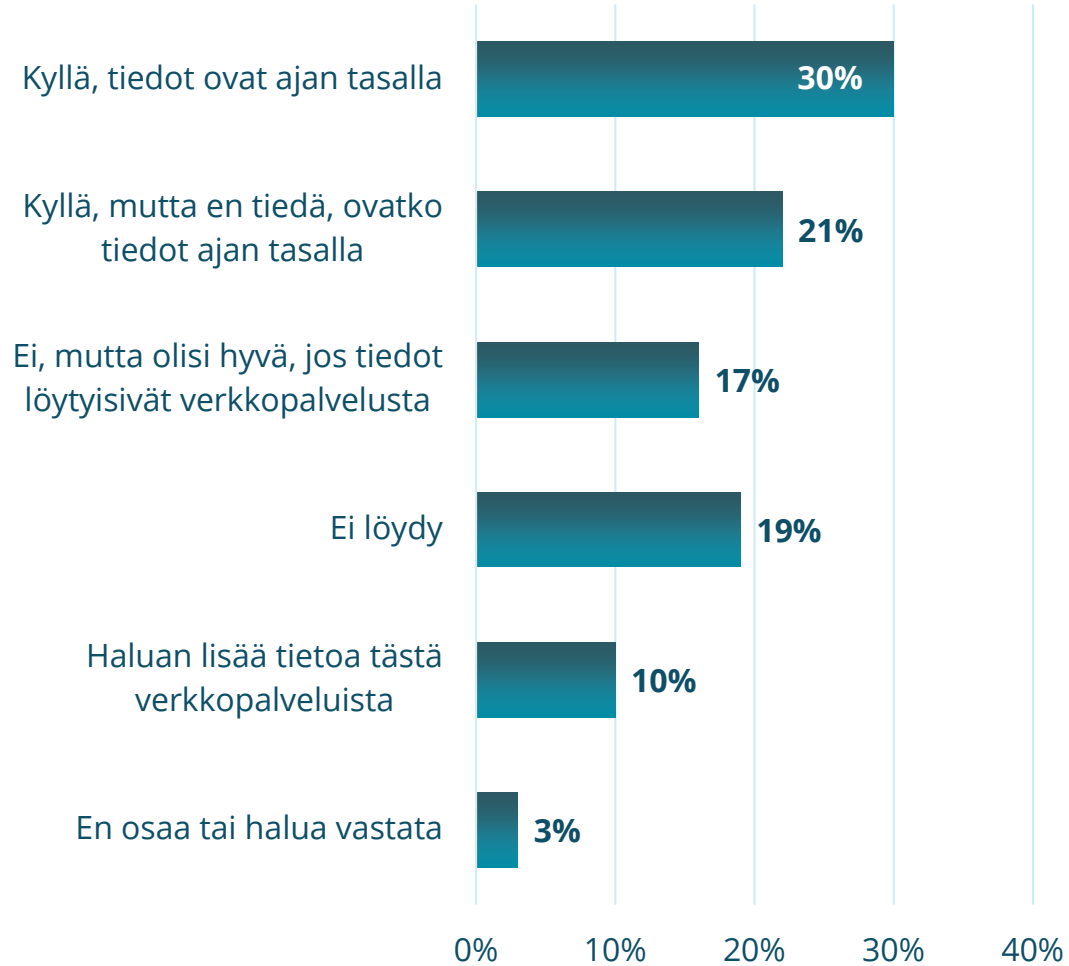
Ei kuulut toimintaan ollenkaan tai harvoin 69,8%, Vähintään jonkin verran 28,6%

## Mitä sosiaalisen median viestintäkanavia olette käyttäneet toiminnastanne tiedottamiseen vuonna 2022 (n=24-59)

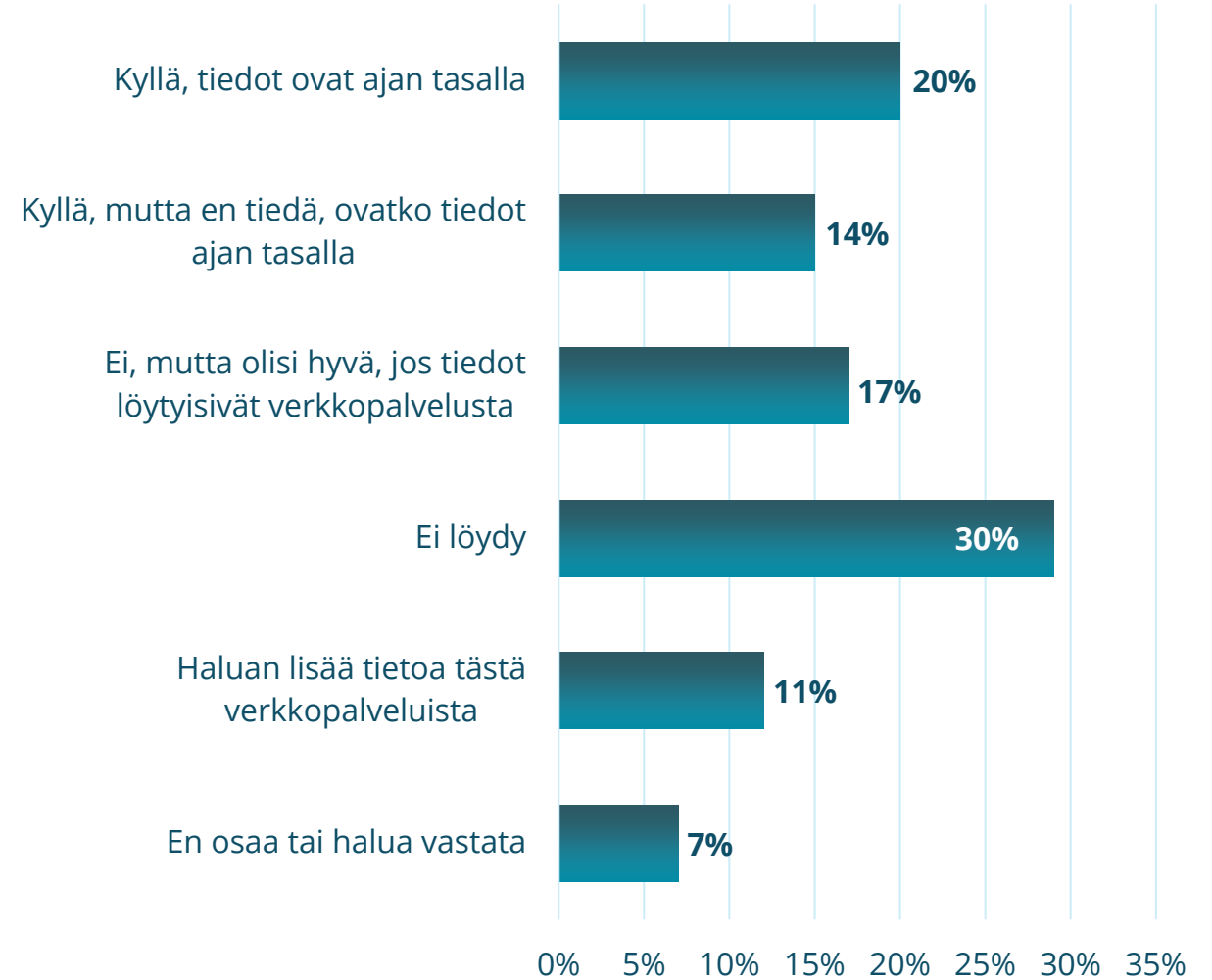
1. **Facebook:** Vähintään jonkin verran 93,2%
2. **Instagram:** Vähintään jonkin verran 51%, ei kuulu 40,8%
3. **YouTube:** Vähintään jonkin verran 20%, ei kuulu 66%
4. **Twitter:** Ei kuulu toimintaan 85,4%
5. **TikTok:** Ei kuulu toimintaan 91,5%
6. **Snapchat:** Ei kuulu toimintaan 93,5%



## Hyvinkään kaupungin www-sivut (n=70)

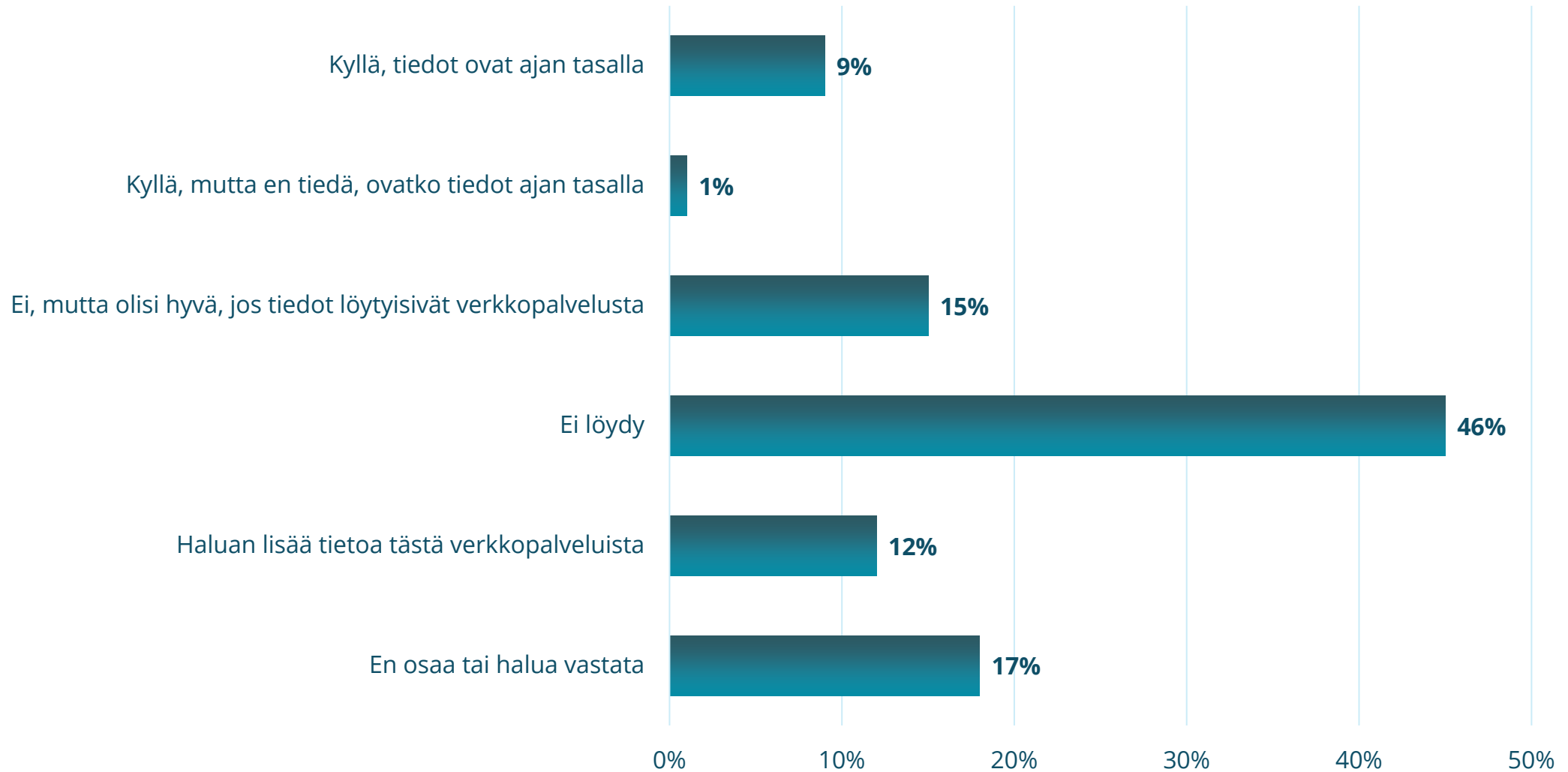


## Hyvinkään tapahtumakalenteri (n=70)





## Ihella.fi -yhteinen verkkopalvelu



# Olemme tehneet yhteistyötä seuraavien kanssa (n=73)

## Yhteistyön laatu on ollut

### Hyvinkään kaupunki\*

- Vähintään jonkin verran 65,7% (erit. paljon 31,5%)
- ei kuulu toimintaan 6,9%

Yhteistyön laatu on ollut vähintään hyvää 71%, laadussa on kehitettävää 19,3%

### Liikuntatoimijat

- Vähintään jonkin verran 43,8%
- ei kuulu toimintaan 27,4%

Yhteistyön laatu on vähintään hyvää 65,2%, laadussa on kehitettävää 17,4%

### Seurakunnat

- Vähintään jonkin verran 41,1%
- ei kuulu toimintaan 34,2%

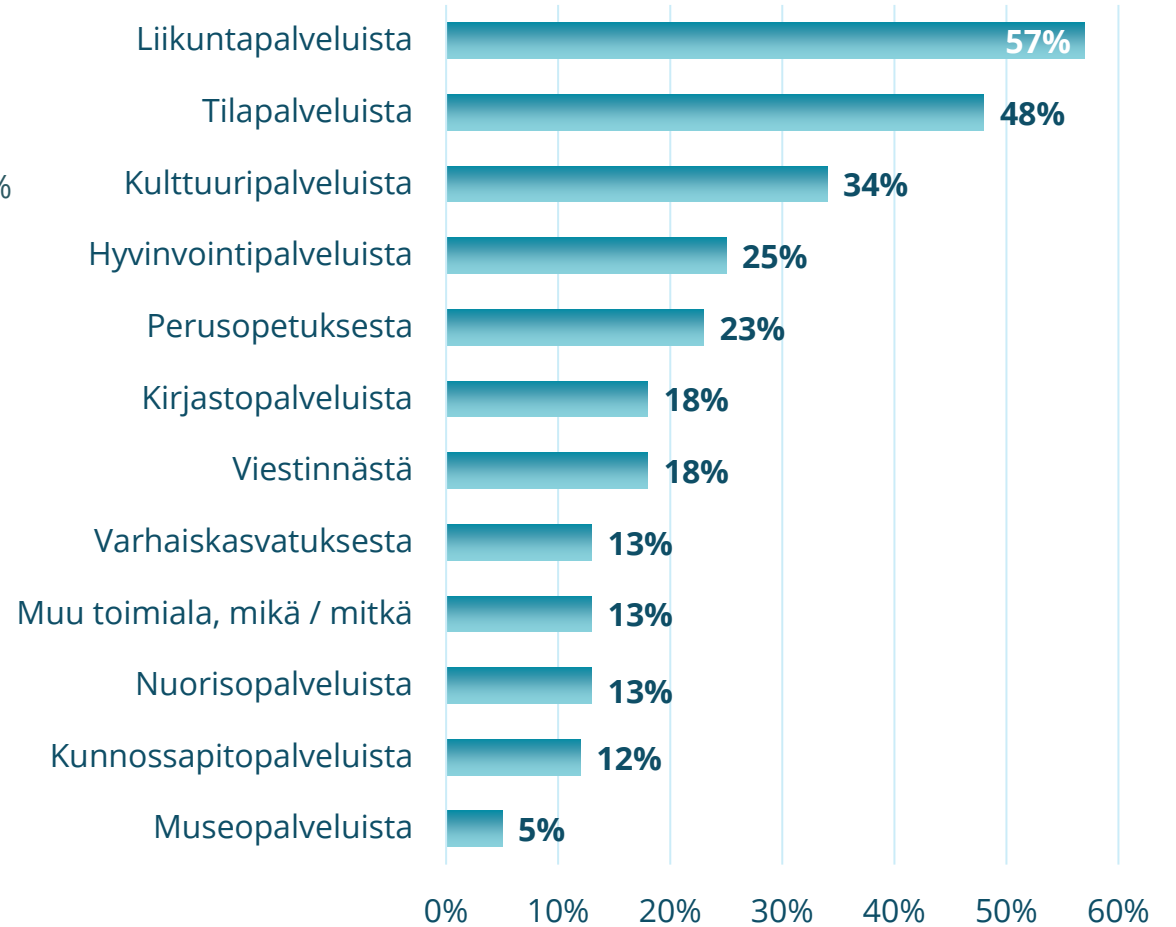
Yhteistyön laatu on vähintään hyvää 75,7%, laadussa on kehitettävää 4,8%

### Oppilaitokset

- Vähintään jonkin verran 36%
- ei kuulu toimintaan 34,2%

Yhteistyön laatu on vähintään hyvää 78,1%, laadussa on kehitettävää 12,2%

\*Hyvinkään kaupungin yhteistyökumppanini on ollut (f=170)



# Olemme tehneet yhteistyötä seuraavien kanssa (n=73)

## Yhteistyön laatu on ollut

### Yritykset

- Vähintään jonkin verran 35,6%
- Ei kuulu toimintaan 28,8%

Yhteistyön laatu on vähintään hyvää 67,5%, laadussa on kehitettävää 11,6%

### Kulttuuritoimijat

- Ei kuulu toimintaan 34,2%
- vähintään jonkin verran 28,8%

Yhteistyön laatu on vähintään hyvää 59,5%, laadussa on kehitettävää 11,9%

### Yhteisötoimijat

- Ei kuulu toimintaan 35,6%
- vähintään jonkin verran 35,6%

Yhteistyön laatu on vähintään hyvää 66,7%, laadussa on kehitettävää 7,7%

### Keusote/HVA

- Ei kuulu toimintaan 46,6%
- vähintään jonkin verran 28,8%

Yhteistyön laatu on vähintään hyvää 45,4%, laadussa on kehitettävää 27,3%, yhteistyön laatu on ollut heikkoa 6,1%

### Vertaistukitoimijat

- Ei kuulu toimintaan 50,7%
- vähintään jonkin verran 35,6%

Yhteistyön laatu on vähintään hyvää 62,1%, laadussa on kehitettävää 3,4% (EOS 34,5%)

### Nuorisotoimijat

- Ei kuulu toimintaan 47,9%
- harvoin 26%
- vähintään jonkin verran 15,1%

Yhteistyön laatu on vähintään hyvää 51,7%, laadussa on kehitettävää 20,7%

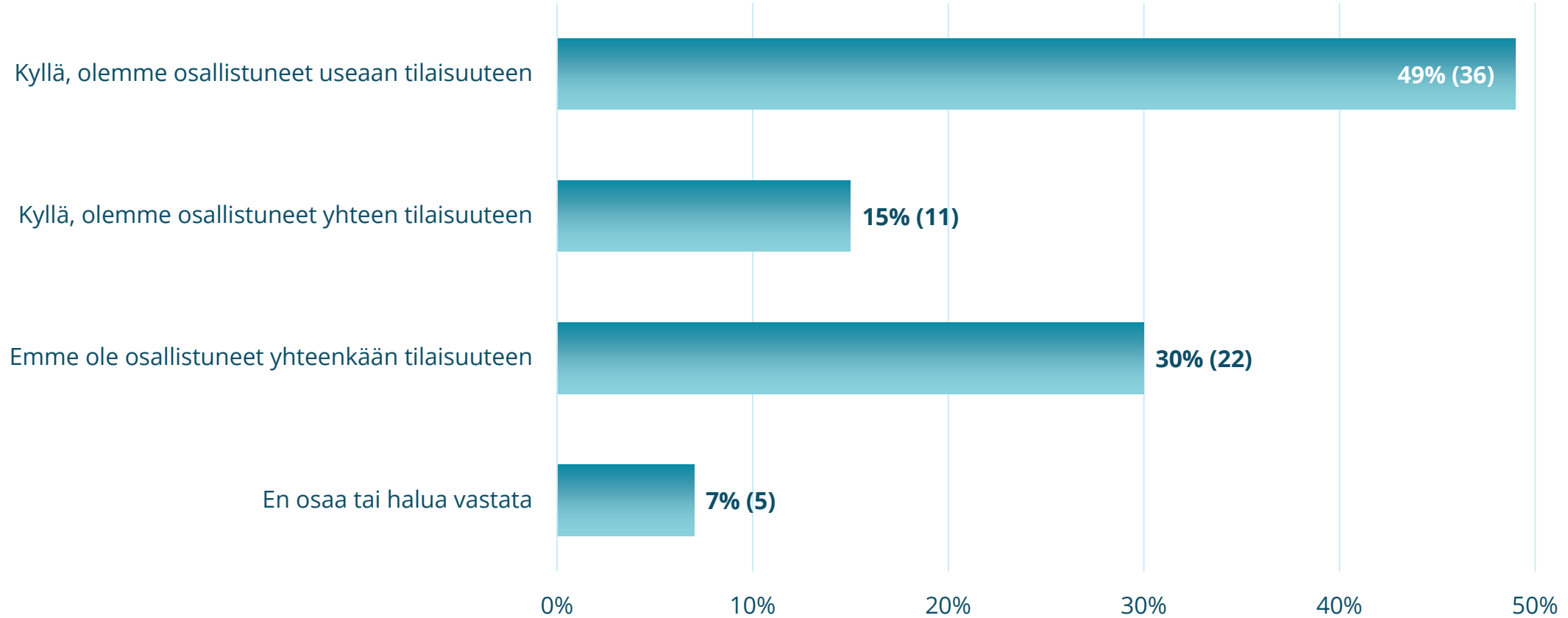
### Perinnetoimijat

- Ei kuulu toimintaan 50,7%
- harvoin 20,5%

Yhteistyön laatu on vähintään hyvää 39,1% (EOS 43,5%)



## Onko edustamani toimija osallistunut vuonna 2022 Hyvinkään kaupungin järjestämiin tilaisuuksiin, kuten koulutuksiin, työryhmiin tai yhteisiin kokouksiin (n=74)



# Miten Hyvinkään kaupunki ja sen työntekijät ovat onnistuneet edistämään, tukemaan ja kannustamaan paikallisten toimijoiden toimintaa vuonna 2022 seuraavien teemojen osalta? (n=57-61)

## Erilaisten tilaisuuksien, koulutusten, tapahtumien jne. järjestäminen ja niiden järjestämisessä auttaminen

- Vähintään jonkin verran 52,4%
- vain vähän tai ei lainkaan 27,9%

## Toimijoiden tukeminen tilojen osalta

- Vähintään jonkin verran 61%
- vain vähän tai ei ollenkaan 17%

## Eri toimijoiden verkostoitumisen edistäminen

- Vähintään jonkin verran 50%
- vain vähän tai ei lainkaan 23,3%

## Toimijoita koskevan ja heitä kiinnostavan tiedon lisääminen ja näkyväksi tekeminen

- Vähintään jonkin verran 44,8%
- vain vähän tai ei lainkaan 32,8%

## Toimijoiden tukeminen nostamalla näkyviin niiden tekemän työn merkitystä

- Vähintään jonkin verran 41,7%
- vain vähän tai ei ollenkaan 30%

## Toimijoiden tukeminen taloudellisesti

- Vähintään jonkin verran 38,6%
- vain vähän tai ei lainkaan 36,8%

## Toimijoiden tukeminen nostamalla näkyviin toimijoiden ja kuntalaisten tarpeita

- Vähintään jonkin verran 36,2%
- vain vähän tai ei ollenkaan 32,8%



HYVINKÄÄ *h*



**Kiitos!**